

Factsheet Swiss Orienteering (SOLV)

Verbandsspezifische Vertiefungsanalysen der nationalen Vereinsbefragung: Sportvereine in der Schweiz
Schweizer Sportobservatorium c/o Lamprecht und Stamm Sozialforschung und Beratung • www.sportobs.ch • 2023

Übersicht über die Vereinsbefragung

Vergleich der Teilnahmequoten zwischen den verbandsspezifischen Vertiefungsanalysen und der nationalen Befragung

Anzahl Vereine total		Anzahl angeschriebene Vereine		Anzahl befragte Vereine		Teilnahmequote (in %)	
CH	SOLV	CH	SOLV	CH	SOLV	CH	SOLV
18 688	88	18 229	83	6782	45	37	54

Vereinsstruktur

Vereinsgrösse und Verteilung der Aktivmitglieder

	In % aller Vereine		In % aller Aktivmitglieder	
	CH	SOLV	CH	SOLV
Kleinvereine (bis 100 Mitglieder)	65	58	22	25
Mittlere Vereine (101–300 Mitglieder)	27	37	38	60
Grossvereine (über 300 Mitglieder)	8	5	40	15

Merkmale der Vereine (in % der Vereine)

		CH	SOLV
Struktur	Einspartenverein	78	93
	Mehrspartenverein	22	7
Alter der Vereine	25 Jahre und jünger	19	11
	26–50 Jahre	24	54
	51–75 Jahre	20	35
	76–100 Jahre	16	0
	Über 100 Jahre	21	0
Kinder- und Jugendanteil an allen Aktivmitgliedern	Keine Kinder/Jugendlichen	23	16
	1–30%	29	55
	31–60%	22	26
Geschlechterzusammensetzung der Aktivmitglieder	61–100%	26	3
	Mehr als 80% Männer	42	8
	60–80% Männer	24	45
	40–60% Männer/Frauen	18	47
Frauenanteil In % aller Aktivmitglieder	60–80% Frauen	6	0
	Mehr als 80% Frauen	10	0
		36	39

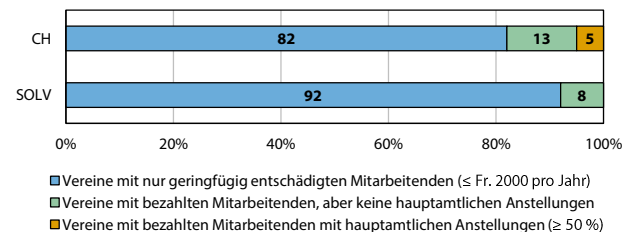
Freiwillige und bezahlte Mitarbeit

Ehrenamtliche und bezahlte Arbeit im Verein (arith. Mittel)

	CH	SOLV
Anzahl ehrenamtliche Ämter pro Verein	20	15
Anzahl entschädigte Ämter pro Verein*	1	0.1
Monatlicher Arbeitsaufwand pro Ehrenamt (in Stunden)	11	7
Monatlicher Arbeitsaufwand pro entschädigtes Amt (in Stunden)	47	16

*Mit Aufwandsentschädigung von über Fr. 2000 pro Jahr

Mitarbeitendenstruktur (in % der Vereine)



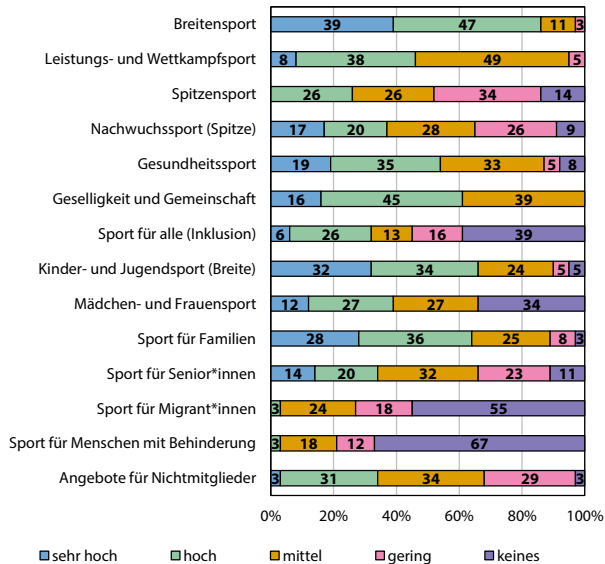
Angebote und Leistungen

Angebot der Sportvereine (in % der Vereine)

		CH	SOLV
Sportangebot	Eine Sportart	74	90
	2–5 Sportarten	17	5
	Über 5 Sportarten	9	5
Wettkampfteilnahme	Ja	86	97
	Nein	14	3
Organisation von Sportveranstaltungen	Ja	53	82
	Nein	47	18
Organisation von geselligen Anlässen	Ja	85	87
	Nein	15	13
Organisation von Sportkursen/Lektionen	Ja, nur für Mitglieder	25	3
	Ja, auch für Nichtmitglieder	30	72
	Nein	45	25

Engagement der SOLV-Vereine (in % der SOLV-Vereine)

Höhe des Engagements in verschiedenen Sportfeldern



Ausrichtung der Vereine (% der Vereine mit starker Ausrichtung auf...)*

	CH	SOLV
Breiten-, Jugendsport	57	71
Leistungs-, Spitzensport	20	41
Gemeinschaft, Geselligkeit, Werte	59	41
Integration, Diversität	19	6
Gesundheit, Dienstleistung, Inklusion	4	21
Prävention, Ethik, Umweltschutz	22	29

*Gesamtindikator aus verschiedenen Einzelaussagen

Finanzen

Einnahmen und Ausgaben der Vereine

Einnahmen		CH	SOLV	
Arithmetisches Mittel (in Fr.)*		69 261	32 270	
Anteile an Einnahmen (in %)	Mitgliederbeiträge	32	19	
	Aufnahmegebühren, Sonderbeiträge	3	2	
	Einnahmen Kurse und Lektionen	6	2	
	Beiträge J+S	6	8	
	Zuschüsse (Staat, Verbände, Lotterie)	12	16	
	Werbung, Sponsoring	14	2	
	private Spenden	5	4	
	Teilnahmegebühren, Eintrittsgelder	4	31	
	Festwirtschaft, Sonderaktionen	8	5	
	Leistungen gegenüber Dritten	4	3	
sonstige Einnahmen		6	8	
Ausgaben		CH	SOLV	
Arithmetisches Mittel (in Fr.)*		65 923	31 833	
Anteile an Ausgaben (in %)	Personalkosten, Weiterbildung	42	13	
	Infrastrukturkosten	15	3	
	Veranstaltungen, Material, Reisekosten	15	50	
	Verwaltungskosten	5	2	
	Verbandsbeiträge, Lizenzen	8	15	
	Versicherungen, Zinsen, Steuern, etc.	9	2	
	sonstige Ausgaben		6	15

*Vereine mit Einnahmen/Ausgaben über Fr. 3 Mio. wurden ausgeschlossen

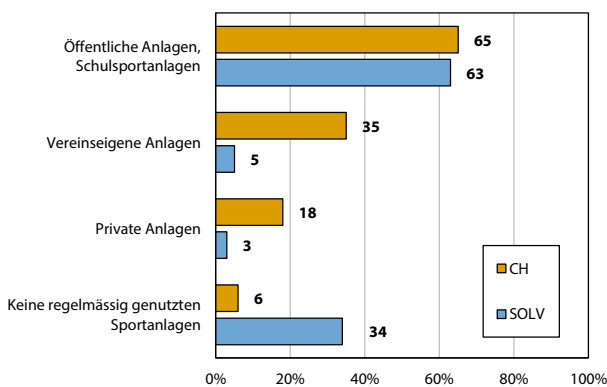
Mitgliederbeiträge in Franken (arithmetisches Mittel)

	CH	SOLV
Kinder	137	31
Jugendliche	155	33
Erwachsene Aktivmitglieder mit Lizenz	275	53
Erwachsene Aktivmitglieder ohne Lizenz	168	52

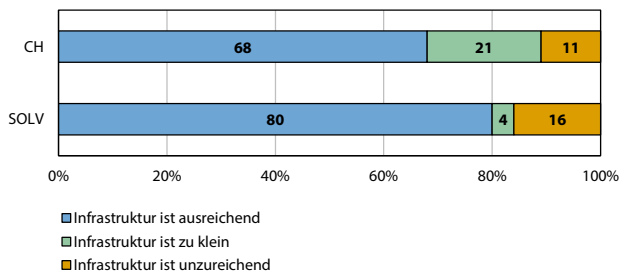
Infrastruktur

Regelmässig genutzte Sportanlagen

(in % der Vereine, Nutzung von mehreren Anlagentypen möglich)

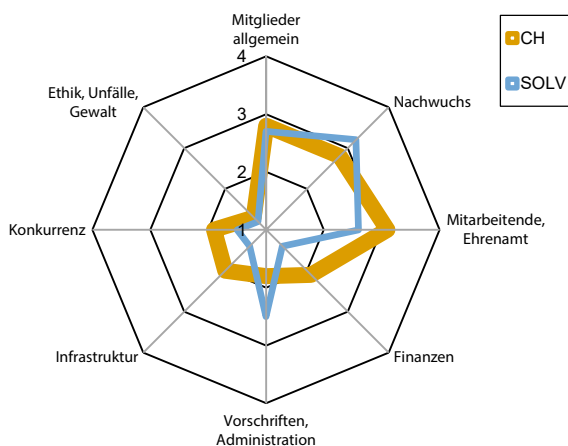


Bedarf an baulicher Infrastruktur (in % der Vereine)



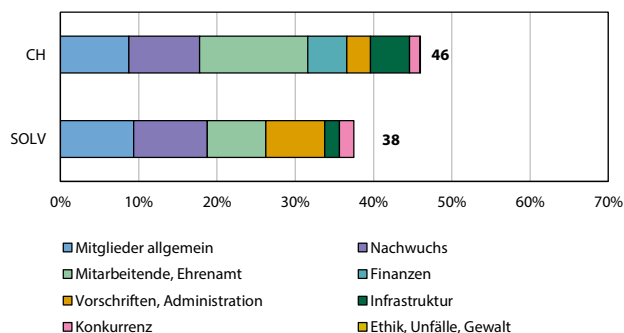
Herausforderungen und Probleme

Sorgenbarometer



Durchschnittliche Bewertung der Problemfelder bei einer Skala von 1 (kein Problem) bis 4 (grosses Problem)

Anteil der Vereine mit existenzbedrohenden Problemen und Verteilung der verschiedenen Problemfelder (in % der Vereine)



Unterstützung und Dienstleistungen

Gewünschte Unterstützung der SOLV-Vereine: Top 10

(in % der Vereine)

Bereiche, bei denen mehr Unterstützung gewünscht wird:	In %
Politisches Lobbying	50
Mitgliedergewinnung/-bindung	41
Verwaltungshilfen (z.B. Vereinssoftware)	34
Internetauftritt, Social Media	31
Gewinnung/Bindung von Übungsleiter*innen/Trainer*innen	28
Ausbildungsangebot für Jugendliche für zukünftige Trainer*innentätigkeit	28
Marketing/PR/Bekanntheit	28
Ausbildungsangebot für Jugendliche für zukünftige Vorstandstätigkeit	25
Organisation Wettkämpfe und Events	25
Ausbildung von Übungsleiter*innen/Trainer*innen	22

Beurteilung von Dienstleistungen (in % der SOLV-Vereine)

